



MÄRZ IT-Mobile

Die digitale Patientenakte ist längst Alltag – mit unseren mobilen IT-Visiten- und Pflegewagen wird sie flexibel, effizient und direkt am Point of Care nutzbar. Ob auf Visite oder in der Pflege: **März IT-Mobile** bringen Dokumentation, Anwendungen und Equipment zuverlässig dorthin, wo sie gebraucht werden.

Dank ergonomischen Designs, intelligenter Akku-Technologie und nahtloser Integration in Ihre IT-Infrastruktur ermöglichen unsere mobilen Arbeitsplatzlösungen ein reibungsloses Arbeiten – rund um die Uhr. Entwickelt mit dem Klinikalltag im Blick, gefertigt mit hoher Qualität und Servicekompetenz: März IT-Mobile entlasten Personal, beschleunigen Prozesse und steigern die Versorgungsqualität spürbar.

Mit den **März IT-Mobilen** erhalten Sie mobile IT-Arbeitsplätze, die perfekt auf den Klinikalltag abgestimmt sind.

IT direkt am Patienten

Digitale Visite- und Pflegeprozesse ohne Umwege – mobil, zuverlässig und jederzeit einsatzbereit

Leistungsstarke Akku-Technologie

Hardware, volle Energie für den ganzen Tag – mit intelligenter, schneller Ladefunktion

Ergonomisch & hygienisch durchdacht

Stufenlos höhenverstellbar, leicht zu manövrieren und einfach zu reinigen – für komfortables Arbeiten auf Station

Nahtlose Integration & Rundum-Service

Einbinden, loslegen, sicher betreiben – inklusive 24/7-Störfallmanagement und Vor-Ort-Service

Wir sind für Sie da

März Internetwork Services AG

Am Lichtbogen 29
45141 Essen, Deutschland






info@maerz-network.de



+49 201 872 44 - 50

Besuchen Sie uns auch auf:



Modellbezeichnung	März Mobil 5	März Mobil P0/4	März Mobil P0/4E	März Mobil TFT/4	März Mobil CARE/4S
					
Artikel-Nr.	HM-5550.10	HM-2230.5	HM-2230.10	HM-1430.6	HM-1630.10
Besondere Merkmale	Maximale Flexibilität und Anpassungsfähigkeit, schnell wechselbare Ausstattung	Besonders schnell mechanisch höhenverstellbar, kompakt und wendig	Klein und kompakt mit elektrischem Komfort	Für die Migration – papiergebundene und digitale Dokumentation zugleich	Pflegwagen ISO-Norm-Modulsystem in Schubladen
Höhenverstellbarkeit	elektrisch, Verstellbereich 350 mm	mechanisch, Verstellbereich 350 mm	elektrisch, Verstellbereich 320 mm	feste Höhe	feste Höhe
Seitentisch	ausziehbar, 400x350 mm, mit bis zu 15 kg belastbar	ausziehbar 400x350 mm, mit bis zu 10 kg belastbar	ausziehbar 400x350 mm, mit bis zu 10 kg belastbar	ausziehbar 400x350 mm, mit bis zu 10 kg belastbar	ausziehbar 400x350 mm, mit bis zu 10 kg belastbar
Korpus-Grundaufbau	Metall-Einsäuler mit optionalem, flexibel konfigurierbarem Schnellwechsel-Schubkastensystem	Metall-Einsäuler mit einer optionalen Schublade	Metall-Einsäuler mit einer optionalen Schublade	Korpus aus melaminbeschichteter Hartfaser mit 2 bis 4 Schubladen	Aluminium-Korpus mit variabler Schubladenausstattung auf 64 HE
Verschließbare Schubladen	optional mechanische Verriegelung oder RFID	optional Keylock	optional Keylock	Keylock Zentralverriegelung	optional Keylock Zentralverriegelung
Höhe Arbeitsfläche	variabel von 825 mm bis 1.175 mm	variabel von 815 mm bis 1.165 mm	variabel von 830 mm bis 1.150 mm	ca. 1.085 mm	ca. 1.119 mm
Höhe Tastaturschublade	variabel von 735 mm bis 1.085 mm	variabel von 730 mm bis 1.075 mm	variabel von 740 mm bis 1.060 mm	ca. 995 mm	ca. 1.025 mm
Akkutechnologie	LiFePO4	LiFePO4	LiFePO4	LiFePO4	LiFePO4
Ladezyklen (Akku-Lebensdauer)	mind. 2000 Zyklen oder 5 Jahre	mind. 2000 Zyklen oder 5 Jahre	mind. 2000 Zyklen oder 5 Jahre	mind. 2000 Zyklen oder 5 Jahre	mind. 2000 Zyklen oder 5 Jahre
Akkukapazität	665 Wh	665 Wh	665 Wh	665 Wh	665 Wh
Betriebszeit mit einer Akkuladung	bis zu 18 Stunden	ø18 Stunden	ø18 Stunden	ø18 Stunden	ø18 Stunden
Vollladung 0% auf 100%	ca. 2,5 Stunden	ca. 2,5 Stunden	ca. 2,5 Stunden	ca. 2,5 Stunden	ca. 2,5 Stunden
Vollladung 0% auf 80%	ca. 2 Stunden	ca. 2 Stunden	ca. 2 Stunden	ca. 2 Stunden	ca. 2 Stunden
Schnellladung	10 min Laden -> 1 Stunde arbeiten	10 min Laden -> 1 Stunde arbeiten	10 min Laden -> 1 Stunde arbeiten	10 min Laden -> 1 Stunde arbeiten	10 min Laden -> 1 Stunde arbeiten
Ladetechnik	integrierte lüfterlose Ladetechnik	integrierte lüfterlose Ladetechnik	integrierte lüfterlose Ladetechnik	integrierte lüfterlose Ladetechnik	integrierte lüfterlose Ladetechnik
Ladezustandsanzeige	5-Stufige LED mit akustischer Warnung bei niedrigem Akkuladestatus	5-Stufige LED mit akustischer Warnung bei niedrigem Akkuladestatus	5-Stufige LED mit akustischer Warnung bei niedrigem Akkuladestatus	5-Stufige LED mit akustischer Warnung bei niedrigem Akkuladestatus	5-Stufige LED mit akustischer Warnung bei niedrigem Akkuladestatus
Ladeanschluss	Kabelroller mit Abrisskupplung für Schuko-Stecker	Kabelroller mit Abrisskupplung für Schuko-Stecker	Kabelroller mit Abrisskupplung für Schuko-Stecker	Kabelroller mit Abrisskupplung für Schuko-Stecker	Kabelroller mit Abrisskupplung für Schuko-Stecker
Schubladenausstattung	Bis zu 4 Schubladen möglich (4x2HE) max. 8HE, zwei verschiedenen Schubladengrößen möglich	1 Schublade bei Neubestellung möglich	1 Schublade möglich	2-4 Schubladen in 2 Größen möglich, Hängeregistereinsatz möglich	3-6 Schubladen in verschiedenen Größen möglich (8, 10, 12, 20, 26 HE) mit ISO-Modulkörben in den Höhen (50, 100, 200 mm)
Schubladen-Füllvolumen	1 HE ca. 21,4 Liter 2 HE ca. 53,6 Liter	ca. 12 Liter	ca. 12 Liter	1 HE ca. 20,8 Liter 2 HE ca. 48,0 Liter	Modulkorb 50 ca. 8,7 Liter Modulkorb 100 ca. 17,7 Liter Modulkorb 200 ca. 35 Liter
Schublade nachträglich ergänzbar	Ja, jederzeit, werkzeuglos	Nein	Nein	Nein	Nein
Rollen	D=125 mm Doppellenkrollen	D=100 mm Doppellenkrollen	D=100 mm Doppellenkrollen	D=125 mm Doppellenkrollen	D=125 mm Doppellenkrollen
Rollen Features	2 x antistatisch, 2 x mit Doppelbremse	2 x antistatisch, 2 x mit Bremse	2 x antistatisch, 2 x mit Bremse	2x antistatisch, 2 x mit Bremse	2 x antistatisch, 2 x mit Bremse
Schiebegriff	Ergonomischer frontseitiger Schiebegriff	seitlicher Schiebegriff	seitlicher Schiebegriff	seitlicher Schiebegriff	seitlicher Schiebegriff
Normschiene	lange umlaufende Normschiene 10x25mm	Optional Normschiene 10x25mm hinten	Optional Normschiene 10x25mm hinten	Optional Normschiene 10x25mm hinten und rechts	Schnellspann-Normschiene 10x25mm zum werkzeuglosen Montieren
VESA-Halterung	VESA 75/100	VESA 75/100	VESA 75/100	VESA 75/100	VESA 75/100
Freiheitsgrade VESA Halterung	Tabletmodus, Höhenverstellung, drehen, neigen	Höhenverstellung, drehen, neigen, pivotieren	Höhenverstellung, drehen, neigen, pivotieren	Höhenverstellung, drehen, neigen, pivotieren	Höhenverstellung, drehen, neigen, pivotieren
Optionaler Eckpfosten für weiteres Zubehör	Nein	Nein	Nein	Nein	Ja
Geschützte Kabelführung im Korpus	Ja	Ja	Ja	Ja	Ja